



Samenwerkingsverband
Primair Onderwijs
Duin- en Bollenstreek

Grachtweg 28
postbus 411
2160 AK Lisse
telefoon 0252 431577

Jaarverslag

Toelaatbaarheidscommissie

Samenwerkingsverband Primair Onderwijs

Duin- en Bollenstreek

2015-2016

Inhoud

<i>Inleiding</i>	2
<i>Toelaatbaarheidscommissie</i>	3
<i>Samenstelling TLC</i>	3
<i>Taken/verantwoordelijkheden TLC</i>	3
<i>Gehanteerde procedure en criteria</i>	3
<i>Werkwijze TLC</i>	4
<i>Vergaderingen</i>	4
<i>Contact met scholen</i>	4
<i>Contact met directie en MT</i>	4
<i>Vergaderingen</i>	4
<i>Aantallen Toelaatbaarheidsverklaringen</i>	5
<i>Aantal aanvragen TLV, uitgesplitst naar SBO en SO</i>	5
<i>Aantal aanvragen TLV SBO, uitgesplitst per bestuur</i>	5
<i>Aantal TLV SO, uitgesplitst naar bekostigingsniveau en aanvragende schoolsoort</i>	7
<i>Aantal TLV SO, uitgesplitst naar aanvragend schoolbestuur</i>	8
<i>Bevindingen en reflectie</i>	10
<i>Aanleveren van dossiers</i>	10
<i>Behandeling aanvragen</i>	11
<i>Duur van de TLV</i>	11
<i>Aantal ingediende aanvragen</i>	11
<i>Aantal ingediende bezwaren en afhandeling van bezwaren</i>	12
<i>Verwijzingen SBO</i>	13
<i>Verwijzingen SO</i>	18

Inleiding

Per 1 augustus 2014 is Passend Onderwijs ingegaan. Elk samenwerkingsverband is vanaf die datum verplicht, op grond van artikel 18 a lid 6 onder c van de Wet op het primair onderwijs, een Toelaatbaarheidscommissie (TLC) in te richten ten behoeve van het afgeven van Toelaatbaarheidsverklaringen (TLV) voor plaatsing van leerlingen in het speciaal basisonderwijs of speciaal onderwijs.

Voor u ligt het Jaarverslag van de Toelaatbaarheidscommissie van het schooljaar 2015/2016 van het Samenwerkingsverband Primair Onderwijs Duin en Bollenstreek (SWV). Het jaarverslag wordt ter kennis gebracht aan het bestuur van het SWV

Voorzitter van de commissie voor toelaatbaarheidsverklaringen van het samenwerkingsverband Primair Onderwijs Duin- en Bollenstreek,

A handwritten signature in black ink, appearing to read 'J.W. Bos', enclosed within a hand-drawn oval.

Drs. Jan Willem Bos

Toelaatbaarheidscommissie

De Toelaatbaarheidscommissie (TLC) van het Samenwerkingsverband Primair Onderwijs Duin en Bollenstreek is op 1 augustus 2014 van start gegaan.

Samenstelling TLC

De commissie bestaat uit drie leden, te weten:

- a) een inhoudelijk voorzitter, drs. Jan Willem Bos*
- b) een lid met brede orthopedagogische en didactische expertise en zeer bekend met HGW, HGD en HGA, drs. Leontien van der Leeden*

De TLC wordt secretariael ondersteund door Marleen van Vugt.

Taken/verantwoordelijkheden TLC

De commissie is belast met:

- a) Het nemen van beslissingen over de toelaatbaarheid, de zwaarte en de duur van de plaatsing, van de, onder hun verantwoordelijkheid vallende, leerlingen tot het speciaal basisonderwijs en speciaal onderwijs cluster 3 en 4. Deze beslissingen komen primair tot stand op basis van procedurele toetsing.*
- b) Het monitoren van de toegekende en niet toegekende aanvragen van een toelaatbaarheidsverklaring.*

Gehanteerde procedure en criteria

Voor een lesplaats op een Speciaal Basisonderwijs of Speciaal Onderwijs school is een Toelaatbaarheidsverklaring (TLV) van het Samenwerkingsverband Primair Onderwijs Duin- en Bollenstreek nodig. De TLC werkt conform de handreiking Toelaatbaarheids-verklaring, die is opgesteld door het Samenwerkingsverband Primair Onderwijs Duin- en Bollenstreek. De beoordeling van de aanvraag vindt plaats op basis van de vijf indicatoren, zoals zijn opgesteld door dit SWV.

Werkwijze TLC

Vergaderingen

De TLC heeft in het schooljaar 2015-2016 om de 2 à 3 weken vergaderd. De frequentie van de vergaderingen is mede bepaald door het aantal TLV aanvragen. In totaal is de TLC 20 keer bijeen geweest in vergadering en heeft de TLC 3 keer digitaal vergaderd.

Daarnaast zijn spoeddossiers digitaal en telefonisch beoordeeld.

Van elke TLC vergadering is een verslag gemaakt. Na de vergadering zijn de besluiten en Toelaatbaarheidsverklaringen uitgewerkt door het secretariaat van de TLC en, na akkoord, ondertekend door de voorzitter.

Contact met scholen

De aanvragende school stuurt het digitale Groeidocument via de beveiligde omgeving van Parantion, naar het secretariaat van de TLC. Mocht het dossier niet compleet zijn, dan wordt de aanvragende school door het secretariaat daarover geïnformeerd. Het antwoord van de TLC op de aanvraag is binnen drie weken na indienen van het dossier naar de aanvragende school en ouders gestuurd.

Contact met directie en MT

Door de TLC is er regelmatig overleg geweest met directie en management team over beleidsontwikkeling rondom thuiszitters, OPP, EMB-leerlingen, zwaarte en duur van de toelaatbaarheidsverklaringen, evaluatie van de werkwijze, enz.

Vergaderingen

De secretaresse bereidt de agenda van de TLC-vergaderingen voor in overleg met de voorzitter. Complete aanvragen voor toelaatbaarheid S(B)O worden procedureel getoetst in de TLC. Als de aanvraag procedureel volgens de Indicatoren van het Samenwerkingsverband Primair Onderwijs Duin- en Bollenstreek voldoet, wordt de TLV afgegeven en naar de aanvragende school en ouders gestuurd. Op de TLV staat onder andere de geldigheidsduur van de TLV en de bekostigingscategorie SBO, of SO; laag, midden en hoog aangegeven.

Aantallen Toelaatbaarheidsverklaringen

Aantal aanvragen TLV, uitgesplitst naar SBO en SO

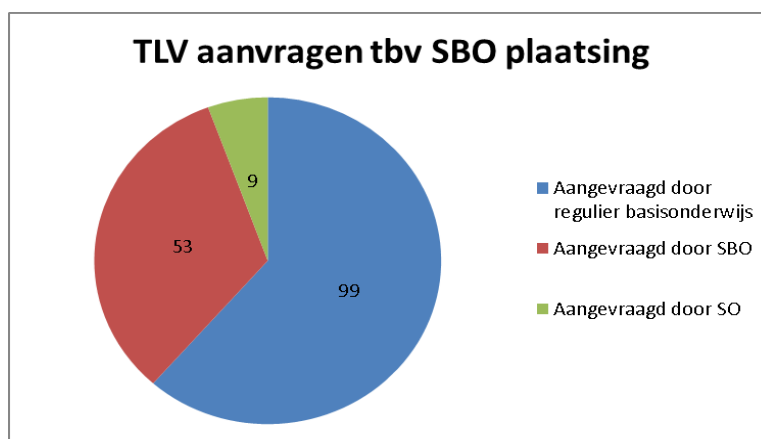
Aanvrager	TLV-aanvragen tbv SBO-plaatsing		TLV-aanvragen tbv SO-plaatsing	
	14-15	15-16	14-15	15-16
Regulier basisonderwijs	57	99	25	26
SBO	126 (heraanvragen)	53 (heraanvragen)	4	13
SO	8	9	28 (heraanvragen)	199 (heraanvragen)
Totaal	191	161	57	238

Tabel 1.

Totaal aantal aanvragen TLV: 413.

Totaal aantal afgegeven TLV: 399. Voor veertien leerlingen is geen TLV afgegeven.

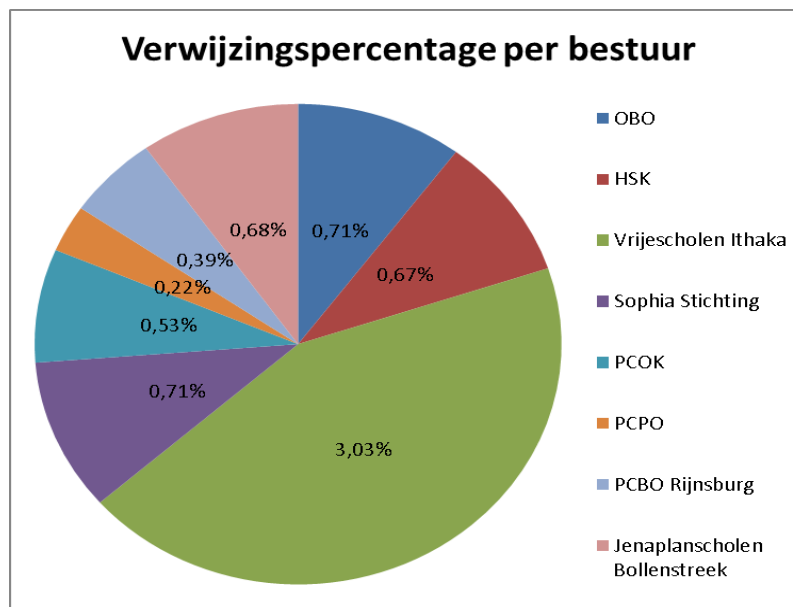
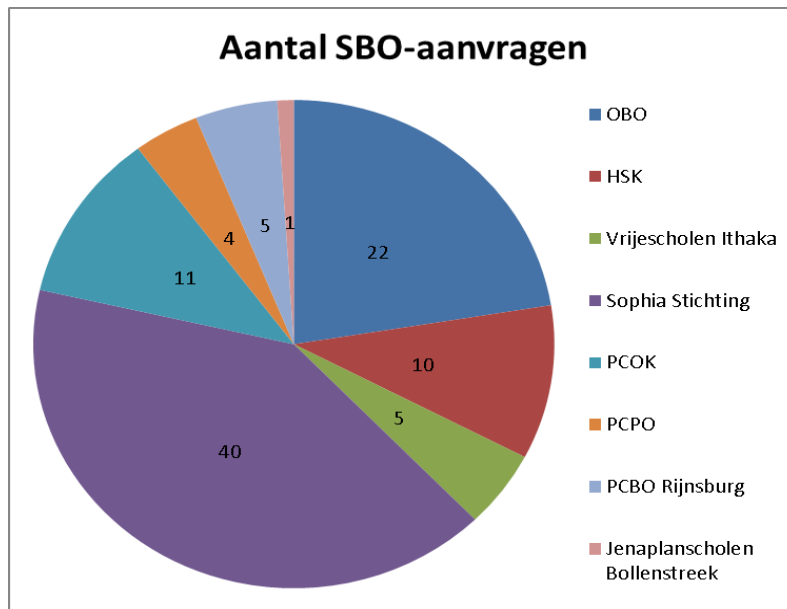
TLV's afgegeven voor aflopende Cvl-indicaties of aflopende TLV's zijn gerekend onder 'heraanvragen'.



Aantal aanvragen TLV SBO, uitgesplitst per bestuur

Aanvragend bestuur regulier basisonderwijs	Bestuurs-nummer	Aantal aanvragen SBO	Verwijzingspercentage	
			14-15	15-16
Stichting Openbaar Onderwijs D&B	41362	22	0,37%	0,71%
Stichting Hervormde Scholen Katwijk aan Zee	43980	10	0,21%	0,67%
Stichting Vrijescholen Ithaka	41296	5	1,78%	3,03%
Sophia Stichting	40967	40	0,32%	0,71%
Stichting PCOK	40508	11	0,63%	0,53%
Stichting PCPO	41366	4	0,11%	0,22%
PCBO Rijnsburg	80095	5	0,55%	0,39%
Stichting Jenaplanscholen Bollenstreek	82747	1		0,68%
Stichting Confessioneel Onderwijs Jongleren	40775	1		
Totaal		99		

Tabel 2.

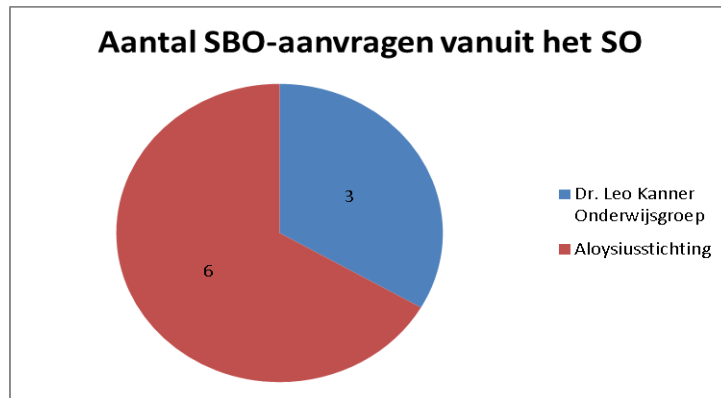


Aanvragend SBO-bestuur	Bestuurs-nummer	Aantal SBO		Waarvan heraanvraag		Waarvan 1e aanvraag	
		14-15	15-16	14-15	15-16	14-15	15-16
<i>Bestuur Aloysiusstichting</i>							
<i>De Windvang</i>	41008	26	24	25	23	1	1
<i>Don Boscoschool</i>	41008	60	19	55	17	5	2
<i>Savioschool</i>	41008	40	8	38	7	2	1
<i>Bestuur Stichting Openbaar en Speciaal Onderwijs Leiden</i>	42504		2		2		
Totaal		126	53	118	49	8	4

Tabel 3.

Aanvragend SO-bestuur	Bestuursnummer	Aantal SBO	
		14-15	15-16
Dr. Leo Kanner Onderwijsgroep	30968	2	3
Aloysiusstichting	41008	6	6
Totaal		8	9

Tabel 4.

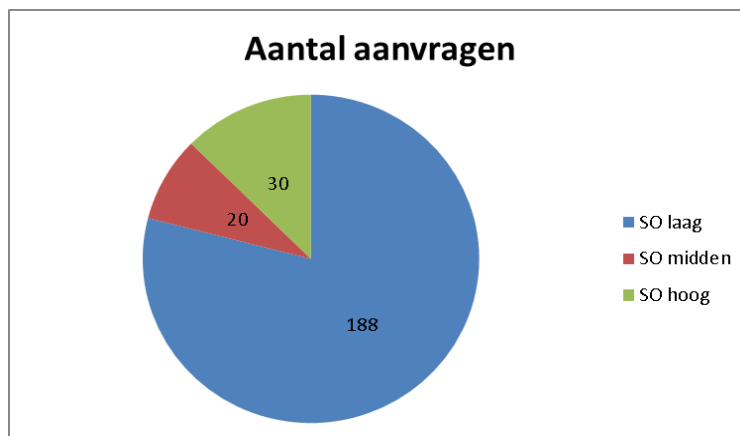


Figuur 1

Aantal TLV SO, uitgesplitst naar bekostigingsniveau en aanvragende schoolsoort

	Aanvrager regulier BAO		Aanvrager SBO		Aanvrager SO		Totaal aanvragen	
	14-15	15-16	14-15	15-16	14-15	15-16	14-15	15-16
SO laag	21	24	3	12	22	152	46	188
SO midden	4	2	1	0	2	18	7	20
SO hoog	0	0	0	1	4	29	4	30
Totaal	25	26	4	13	28	199	57	238

Tabel 5.

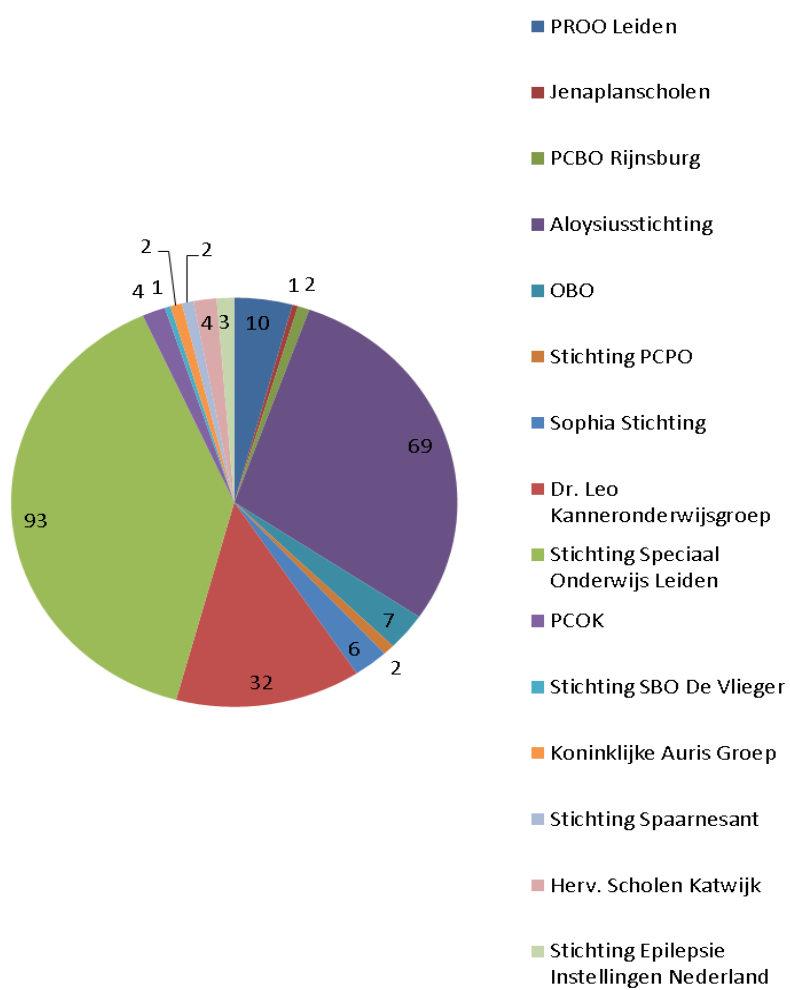


Aantal TLV SO, uitgesplitst naar aanvragend schoolbestuur

<i>Bestuur</i>	<i>Bestuurs- nummer</i>	<i>Aantal SO 14-15</i>	<i>Aantal SO 15-16</i>	<i>Waarvan heraanvraag</i>	<i>Waarvan 1e aanvraag</i>
<i>PROO Leiden</i>	<i>42504</i>	<i>6</i>	<i>10</i>	<i>7</i>	<i>3</i>
<i>Stichting Jenaplanscholen</i>	<i>82747</i>	<i>1</i>	<i>1</i>		<i>1</i>
<i>PCBO Rijnsburg</i>	<i>80095</i>	<i>2</i>	<i>2</i>		<i>2</i>
<i>Aloysiusstichting</i>	<i>41008</i>	<i>11</i>	<i>69</i>	<i>66</i>	<i>3</i>
<i>Stichting Openbaar Onderwijs D&B</i>	<i>41362</i>	<i>4</i>	<i>7</i>		<i>7</i>
<i>Stichting PCPO</i>	<i>41366</i>	<i>5</i>	<i>2</i>		<i>2</i>
<i>Sophia Stichting</i>	<i>40967</i>	<i>8</i>	<i>6</i>		<i>6</i>
<i>Stichting 's Heeren Loo Zorggroep</i>	<i>21712</i>	<i>9</i>			
<i>Dr. Leo Kanneronderwijsgroep</i>	<i>30968</i>		<i>32</i>	<i>32</i>	
<i>Stichting Speciaal Onderwijs Leiden</i>	<i>41805</i>	<i>3</i>	<i>93</i>	<i>89</i>	<i>4</i>
<i>Stichting PCOK</i>	<i>40508</i>	<i>3</i>	<i>4</i>		<i>4</i>
<i>De Haagse Scholen</i>	<i>41572</i>	<i>1</i>			
<i>Stichting SBO De Vlieger</i>	<i>41047</i>		<i>1</i>		<i>1</i>
<i>Koninklijke Auris Groep</i>	<i>41314</i>	<i>3</i>	<i>2</i>		<i>2</i>
<i>Stichting Spaarnesant</i>	<i>41853</i>		<i>2</i>	<i>2</i>	
<i>Stichting Hervormde Scholen Katwijk</i>	<i>43980</i>		<i>4</i>		<i>4</i>
<i>Stichting Epilepsie Instellingen Nederland</i>	<i>85775</i>		<i>3</i>	<i>3</i>	
<i>Stichting Vrijescholen Ithaka</i>	<i>41296</i>	<i>1</i>			
<i>Totaal</i>		<i>57</i>	<i>238</i>	<i>199</i>	<i>39</i>

Tabel 6.

Aantal SO-aanvragen

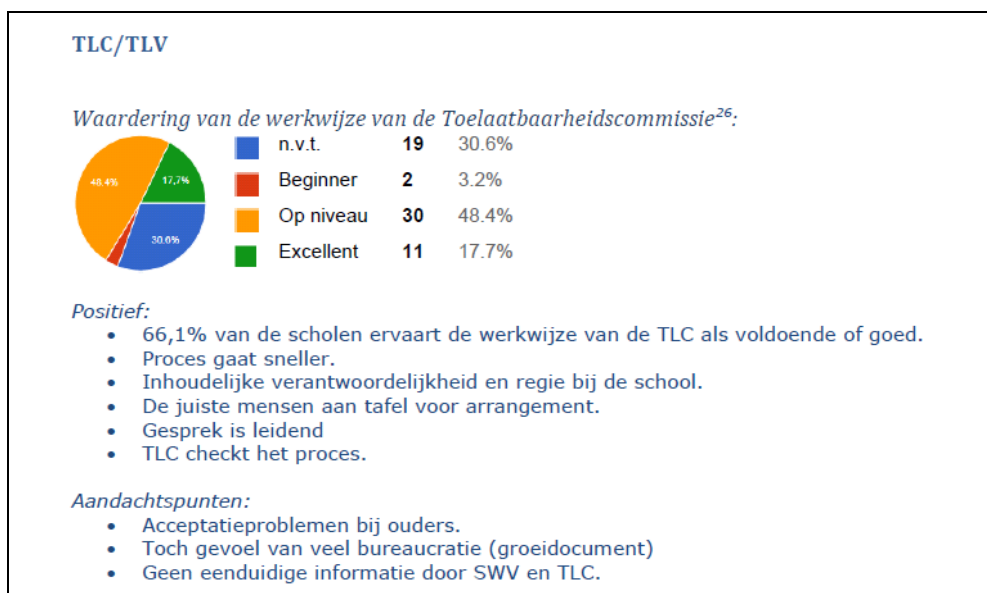


Bevindingen en reflectie

Aanleveren van dossiers

In het afgelopen jaar is de kwaliteit van de aangeleverde dossiers sterk verbeterd. De TLC hanteerde bij alle aanvragen een procedurele checklist. De verplichte onderdelen ontwikkelingsperspectiefplan en deskundigenverklaringen waren veelal aanwezig. Een enkele maal moest een handtekening van ouders, danwel de school worden opgevraagd. De communicatie met de scholen verliep voldoende adequaat. Het bestuur c.q. management heeft met enkele scholen een gesprek gehad over het aanleveren van het dossier. De TLC heeft ervaren dat de procedure van toeleiding helder is geworden voor scholen. Bij 1 dossier hebben de ouders van de leerling geen instemming verleend voor de aanvraag van de Toelaatbaarheidsverklaring.

Bij het veld is door het SWV navraag gedaan naar de ervaringen van de scholen betreffende de TLC / TLV door middel van Spiegelgesprekken. In de volgende afbeeldingen zijn de bevindingen vermeld uit de rapportage Spiegelgesprekken, voorjaar 2016:



Behandeling aanvragen

Het is de TLC dit jaar gelukt om het aantal aanvragen binnen de voorgeschreven termijn van drie weken te behandelen. De flexibele planning van de commissievergaderingen heeft daar een positieve bijdrage aan geleverd. De communicatie binnen de TLC en met het veld is voldoende positief verlopen. De TLC kan binnen het vastgestelde beleid en met de beschikbare handreiking haar taken goed vervullen. Aandacht voor eenduidige communicatie vanuit de TLC en het SWV naar het veld is vereist.

Duur van de TLV

Bij de TLV aanvragen voor SO was er onduidelijkheid rondom de criteria voor Ernstig Meervoudig Beperkte leerlingen en de duur van plaatsing voor deze groep leerlingen. Inmiddels heeft het Ministerie hierover helderheid verschaft.

De gemiddelde duur van de afgegeven TLV's in schooljaar 2015-2016 is 1,88 jaar. Deze duur is lichtelijk vertroebeld door de leerlingen die voor de gehele loopbaan een TLV heeft gekregen.

Aantal ingediende aanvragen

Totaal aantal aanvragen TLV in 2015-2016: 413. Totaal aantal afgegeven TLV: 399. Voor 14 leerlingen is geen TLV afgegeven:

- 1 leerling maakt geen gebruik van de TLV in verband met instroom op het VSO
- Voor 1 leerling wordt geen TLV afgegeven. De aanvraag diende te worden ingediend bij een ander Samenwerkingsverband.
- Bij 1 leerling hebben ouders geen toestemming gegeven voor de aanvraag
- Bij 11 leerlingen is de aanvraag TLV nog niet compleet. Behandeling van het dossier heeft derhalve niet plaatsgevonden in dit schooljaar.

Hoewel vorig schooljaar (2014-2015) nog werd geconstateerd dat het aantal SBO aanvragen door het regulier basisonderwijs gehalveerd was t.o.v. 2013-2014, kan dit jaar geconcludeerd worden dat er een zeer sterke toename is t.o.v. 2014-2015 (57 > 99). Bij ongeveer de helft van de schoolbesturen is er sprake van een toename in het verwijzingspercentage naar het SBO.

Het aantal SO aanvragen vanuit het regulier basisonderwijs is t.o.v. 2014-2015 gelijk gebleven.

Het aantal SO aanvragen vanuit het SBO is fors gestegen t.o.v. 2014-2015 (4 > 13). Voor 12 leerlingen werd een TLV SO categorie laag aangevraagd, voor 1 leerling een TLV SO categorie hoog.

Het aantal overplaatsingen vanuit het SO naar het SBO is t.o.v. 2014-2015 nagenoeg gelijk gebleven.

Voor 2 leerlingen uit het basisonderwijs is een TLV SO met categorie midden aangevraagd.

Uit tabel 5 blijkt dat het aantal aanvragen voor TLV categorie hoog door het SO fors gestegen is (4 > 29) t.o.v. vorig jaar. Deze toename is te verklaren door het aantal her-aanvragen, die overeenkomstig de oude Cvl indicatie (hoge bekostiging) zijn toegekend.

N.B. In de volgende tabellen zijn het verwijzingspercentage per schoolbestuur t.o.v. het landelijk gemiddelde en het deelnamepercentage van het SO/SBO t.o.v. het landelijk gemiddelde nog niet weergegeven. De TLC verzoekt om met directie te overleggen op welke manier we hier zicht op zullen geven.

Aantal ingediende bezwaren en afhandeling van bezwaren

In het schooljaar 2015-2016 heeft de TLC geen bezwaarschriften ontvangen.

Verwijzingen SBO

	Aantal lln 1-10- 2014	Aantal lln 1- 10- 2015	Aantal verwijzingen 14/15	Aantal verwijzingen 15/16	Verwijzings- percentage t.o.v. aantal lln school 14/15	Verwijzings- percentage t.o.v. aantal lln school 15/16	Verwijzings- percentage t.o.v. totaal aantal lln swv 14/15	Verwijzings- percentage t.o.v. totaal aantal lln swv 15/16
Bestuur								
HSK								
Bruggenschool	405	404	0	4	0,00%	0,99%		
Groen v.Prinstererschool	265	262	2	0	0,75%	0,00%		
Oranjeschool	220	223	0	1	0,00%	0,45%		
Rehobothschool	279	297	0	4	0,00%	1,35%		
Rutgersschool	157	166	1	1	0,64%	0,60%		
W.Alexanderschool	130	136	0	0	0,00%	0,00%		
Totaal	1.456	1488	3	10	0,21%	0,67%	0,02%	0,06%
Jenaplan								
Alleman	79		0		0,00%			
Waterval	143	148	0	1	0,00%	0,68%		
Totaal	222	148	0	1	0,00%	0,68%	0,00%	0,01%
Noordwijkse School								
Noordwijkse School	194	196	0	0	0,00%	0,00%	0,00%	0,01%
OBO								
Achtbaan	660	638	2	2	0,30%	0,31%		
Bolwerk	201	225	0	2	0,00%	0,89%		
Dubbelburg	267	308	2	3	0,75%	0,97%		
Hilmare	142	141	2	3	1,41%	2,13%		

<i>Jutter</i>	140	145	0	0	0,00%	0,00%		
<i>Klaverweide</i>	250	273	0	1	0,00%	0,37%		
<i>Krulder</i>	113	108	1	3	0,88%	2,78%		
<i>Regenboog Nwh.</i>	356	324	1	3	0,28%	0,93%		
<i>Tweemaster</i>	393	388	2	5	0,51%	1,29%		
<i>Verrekijker</i>	120	200	1	0	0,83%	0,00%		
<i>Witte School</i>	339	350	0	0	0,00%	0,00%		
Totaal	2.981	3100	11	22	0,37%	0,71%	0,07%	0,14%
PCBO Rijnsburg								
<i>Emmaschool</i>	155	169	0	0	0,00%	0,00%		
<i>Julianaschool</i>	235	236	1	4	0,43%	1,69%		
<i>Oranje-Nassauschool</i>	219	219	1	0	0,46%	0,00%		
<i>Schakel</i>	205	205	1	1	0,49%	0,49%		
<i>Wegwijzer</i>	226	221	3	0	1,33%	0,00%		
<i>Wilhelminaschool</i>	230	232	1	0	0,43%	0,00%		
Totaal	1.270	1282	7	5	0,55%	0,39%	0,04%	0,03%
PCOK								
<i>Chr. Opleidingsschool</i>	419	427	2	0	0,48%	0,00%		
<i>Colignyschool</i>	207	202	0	2	0,00%	0,99%		
<i>Duinroos loc. OB</i>	155	146	6	0	3,87%	0,00%		
<i>Duinroos loc. Zanderij</i>	449	455	1	2	0,22%	0,44%		
<i>Farelschool</i>	203	198	2	1	0,99%	0,51%		
<i>Marnixschool</i>	276	295	2	2	0,72%	0,68%		
<i>Sjaloomschool</i>	146	142	0	2	0,00%	1,41%		
<i>Willem van Veenschool</i>	214	206	0	2	0,00%	0,97%		
Totaal	2.069	2071	13	11	0,63%	0,53%	0,08%	0,07%

PCPO

Fontein	197	208	0	1	0,00%	0,48%		
Hoffenne	154	155	0	0	0,00%	0,00%		
t Landt Goed (vh Oostergeest en Alleman)		175		0		0,00%		
Lisbloem	201	189	0	0	0,00%	0,00%		
Oostergeest	98		1		1,02%			
Optimist	37	27	0	1	0,00%	3,70%		
Rank	277	245	1	2	0,36%	0,82%		
Regenboog Vh.	356	334	0	0	0,00%	0,00%		
Rembrandtschool	145	123	0	0	0,00%	0,00%		
Wakersduin	190	185	0	0	0,00%	0,00%		
Zeehonk	191	184	0	0	0,00%	0,00%		
Totaal	1.846	1825	2	4	0,11%	0,22%	0,01%	0,02%

Sophia Stichting

Andreasschool	220	222	0	2	0,00%	0,90%		
Antoniuschool	180	166	0	0	0,00%	0,00%		
Beekbrug	99	95	0	0	0,00%	0,00%		
Bronckhorst	343	331	1	1	0,29%	0,30%		
Egelantier	171	169	0	1	0,00%	0,59%		
Emmausschool	123	144	0	1	0,00%	0,69%		
Giraf	400	391	1	2	0,25%	0,51%		
Horizon	242	250	2	1	0,83%	0,40%		
Johannesschool	420	425	4	3	0,95%	0,71%		
Josephschool	341	322	0	4	0,00%	1,24%		
Jozefschool	264	239	2	6	0,76%	2,51%		
Kinderburg	243	237	1	1	0,41%	0,42%		
Klarinet	374	361	0	2	0,00%	0,55%		
Leerwinkel	141	145	3	3	2,13%	2,07%		

<i>Montessorischool</i>	152	155	0	0	0,00%	0,00%		
<i>Overplaats</i>	233	234	0	1	0,00%	0,43%		
<i>Prinsenhof</i>	447	459	1	6	0,22%	1,31%		
<i>Schapendel</i>	176	169	0	0	0,00%	0,00%		
<i>Springplank</i>	250	253	0	0	0,00%	0,00%		
<i>Startbaan</i>	189	180	0	0	0,00%	0,00%		
<i>Victor</i>	358	354	0	4	0,00%	1,13%		
<i>Waaier</i>	145	135	2	0	1,38%	0,00%		
<i>Willibrord</i>	175	189	1	2	0,57%	1,06%		
Totaal	5.686	5625	18	40	0,32%	0,71%	0,11%	0,25%
Vrije School								
<i>Toermalijn</i>	169	165	3	5	1,78%	3,03%	0,02%	0,03%
VVCOTV								
<i>Burcht</i>	373	383	0	0	0,00%	0,00%	0,00%	0,00%
SCOJ								
<i>Reiger</i>				1				
Totaal BAO	16.266	16.283	57	99	0,35%	0,61%	0,35%	0,61%
Aloysiusstichting								
<i>Don Bosco</i>	92	81	60	19				
<i>Savio</i>	57	62	40	8				
<i>Windvang</i>	164	168	26	24				
Totaal SBO (verl.)	313	311	126	51				

Overig*Peuterspeelzaal**Cardea Campus**Proefplaatsing SBO**thuiszitter**Leidse Buitenschool*

6

6

Leo Kanner

2

3

Houtmarkt

2

Totaal overig**8****11****Totaal BAO+overig (excl.****Aloysiusstichting)****16.266****16.283**

Verwijzingen SO

	Aantal In 1-10- 2014	Aantal In 1-10- 2015	Aantal verwijzingen 14/15	Aantal verwijzingen 15/16	Verwijzings- percentage t.o.v. aantal In school 14/15	Verwijzings- percentage t.o.v. aantal In school 15/16	Verwijzings- percentage t.o.v. totaal aantal In swv 14/15	Verwijzings- percentage t.o.v. totaal aantal In swv 15/16
Bestuur								
HSK								
Bruggenschool	405	404	0	2	0,00%	0,50%		
Groen v.Prinstererschool	265	262	0	0	0,00%	0,00%		
Oranjeschool	220	223	0	0	0,00%	0,00%		
Rehobothschool	279	297	0	0	0,00%	0,00%		
Rutgersschool	157	166	0	0	0,00%	0,00%		
W.Alexanderschool	130	136	0	2	0,00%	1,47%		
Totaal	1.456	1488	0	4	0,00%	0,27%	0,00%	0,02%
Jenaplan								
Alleman	79		0	0	0,00%			
Waterval	143	148	1	1	0,70%	0,68%		
Totaal	222	148	1	1	0,45%	0,68%	0,01%	0,01%
Noordwijkse School								
Noordwijkse School	194	196	0	0	0,00%	0,00%	0,00%	0,00%
OBO								
Achtbaan	660	638	1	3	0,15%	0,47%		
Bolwerk	201	225	0	0	0,00%	0,00%		

<i>Dubbelburg</i>	267	308	1	1	0,37%	0,32%		
<i>Hilmare</i>	142	141	0	0	0,00%	0,00%		
<i>Jutter</i>	140	145	0	0	0,00%	0,00%		
<i>Klaverweide</i>	250	273	0	1	0,00%	0,37%		
<i>Krulder</i>	113	108	0	1	0,00%	0,93%		
<i>Regenboog Nwh.</i>	356	324	0	0	0,00%	0,00%		
<i>Tweemaster</i>	393	388	2	1	0,51%	0,26%		
<i>Verrekijker</i>	120	200	0	0	0,00%	0,00%		
<i>Witte School</i>	339	350	0	0	0,00%	0,00%		
Totaal	2.981	3100	4	7	0,13%	0,23%	0,02%	0,04%
PCBO Rijnsburg								
<i>Emmaschool</i>	155	169	0	0	0,00%	0,00%		
<i>Julianaschool</i>	235	236	0	0	0,00%	0,00%		
<i>Oranje-Nassauschool</i>	219	219	0	0	0,00%	0,00%		
<i>Schakel</i>	205	205	1	2	0,49%	0,98%		
<i>Wegwijzer</i>	226	221	0	0	0,00%	0,00%		
<i>Wilhelminaschool</i>	230	232	1	0	0,43%	0,00%		
Totaal	1.270	1282	2	2	0,16%	0,16%	0,01%	0,01%
PCOK								
<i>Chr. Opleidingsschool</i>	419	427	0	0	0,00%	0,00%		
<i>Colignyschool</i>	207	202	0	1	0,00%	0,50%		
<i>Duinroos loc. OB</i>	155	146	1	1	0,65%	0,68%		
<i>Duinroos loc. Zanderij</i>	449	455	0	1	0,00%	0,22%		
<i>Farelschool</i>	203	198	0	0	0,00%	0,00%		
<i>Marnixschool</i>	276	295	1	0	0,36%	0,00%		
<i>Sjaloomschool</i>	146	142	0	1	0,00%	0,70%		
<i>Willem van Veenschool</i>	214	206	1	0	0,47%	0,00%		
Totaal	2.069	2071	3	4	0,14%	0,19%	0,02%	0,02%

PCPO

Fontein	197	208	0	0	0,00%	0,00%		
Hoffenne	154	155	1	0	0,65%	0,00%		
t Landt Goed (vh Oostergeeste en Alleman)		175						
Lisbloem	201	189	0	0	0,00%	0,00%		
Oostergeest	98		0	0	0,00%			
Optimist	37	27	1	0	2,70%	0,00%		
Rank	277	245	1	1	0,36%	0,41%		
Regenboog Vh.	356	334	1	0	0,28%	0,00%		
Rembrandtschool	145	123	0	1	0,00%	0,81%		
Wakersduin	190	185	1	0	0,53%	0,00%		
Zeehonk	191	184	0	0	0,00%	0,00%		
Totaal	1.846	1825	5	2	0,27%	0,11%	0,03%	0,01%

Sophia Stichting

Andreasschool	220	222	0	0	0,00%	0,00%		
Antoniuschool	180	166	0	0	0,00%	0,00%		
Beekbrug	99	95	0	0	0,00%	0,00%		
Bronckhorst	343	331	1	0	0,29%	0,00%		
Egelantier	171	169	0	0	0,00%	0,00%		
Emmausschool	123	144	0	1	0,00%	0,69%		
Giraf	400	391	1	1	0,25%	0,26%		
Horizon	242	250	1	0	0,41%	0,00%		
Johannesschool	420	425	1	0	0,24%	0,00%		
Josephschool	341	322	1	0	0,29%	0,00%		
Jozefschool	264	239	0	0	0,00%	0,00%		
Kinderburg	243	237	0	0	0,00%	0,00%		
Klarinet	374	361	0	0	0,00%	0,00%		

<i>Leerwinkel</i>	141	145	0	0	0,00%	0,00%		
<i>Montessorischool</i>	152	155	1	0	0,66%	0,00%		
<i>Overplaats</i>	233	234	0	0	0,00%	0,00%		
<i>Prinsenhof</i>	447	459	1	2	0,22%	0,44%		
<i>Schapendel</i>	176	169	0	0	0,00%	0,00%		
<i>Springplank</i>	250	253	0	0	0,00%	0,00%		
<i>Startbaan</i>	189	180	0	0	0,00%	0,00%		
<i>Victor</i>	358	354	0	0	0,00%	0,00%		
<i>Waaier</i>	145	135	0	1	0,00%	0,74%		
<i>Willibrord</i>	175	189	1	1	0,57%	0,53%		
Totaal	5.686	5625	8	6	0,14%	0,11%	0,05%	0,04%
Vrije School								
<i>Toermalijn</i>	169	165	1	0	0,59%	0,00%	0,01%	0,00%
VVCOTV								
<i>Burcht</i>	373	383	0	0	0,00%	0,00%	0,00%	0,00%
Aloysiusstichting (SBO)								
<i>Don Bosco</i>	92	81	1	1	1,09%			
<i>Savio</i>	57	62	1	0	1,75%			
<i>Windvang</i>	164	168	1	11	0,61%			
Totaal	313	311	3	12	0,96%	3,86%	0,02%	0,07%
Stichting SBO De Vlieger								
<i>De Vlieger</i>				1				
PROO Leiden (BAO/SBO)								
<i>Merenwijkschool</i>			1	0				
<i>Houtmarkt</i>			1	0				

Totaal	2	0
Aloysiusstichting (SO)		
Leidse Buitenschool	8	57
Dr. Leo Kanneronderwijsgroep		
Leo Kannerschool		32
PROO Leiden (SO)		
PI De Brug	2	8
Orion	2	2
Totaal	4	10
St. SOL (SO)		
Thermiek	3	33
Korte Vlietschool		4
Duinpieper	9	50
Oeverpieper		6
Totaal		93
Auris Groep (SO)		
Weerklank	3	2
Stichting Spaarnesant		
De Regenboog		2
Stichting Epilepsie Instellingen Nederland		
Waterlelie		3
Haagse Scholen (SO)		

<i>Piramide</i>			1				
Totaal BAO+SBO	16.579	16.594	29	39		0,17%	0,24%
Totaal SO			28	199			